

一般社団法人 日本看護研究学会

web site アクセス分析概要

分析対象期間：2014年9月2日から2014年10月2日

分析ツール：Google Analytics

アクセスサマリー

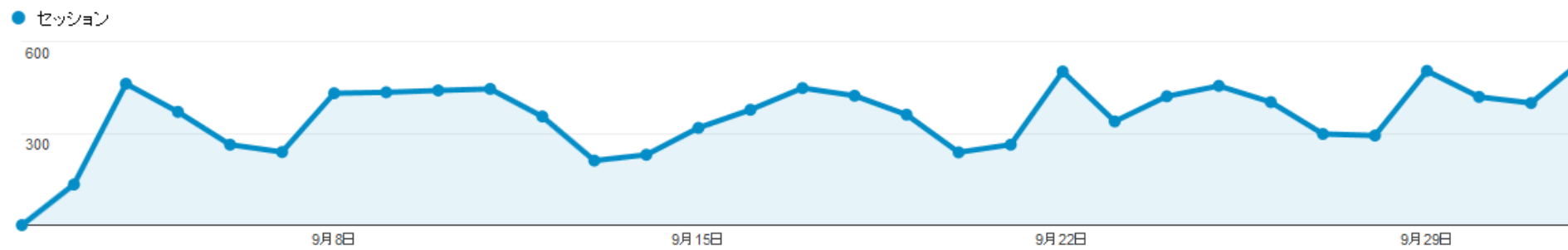
すべてのセッション
100.00%

+ セグメント

サマリー

セッション 対 指標を選択

時間別 日 週 月



セッション
11,013

ユーザー
8,485

ページビュー数
52,606

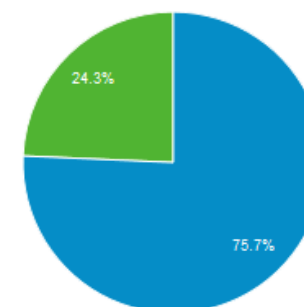
ページ/セッション
4.78

平均セッション時間
00:02:43

直帰率
47.14%


新規セッション率
75.58%

■ New Visitor ■ Returning Visitor



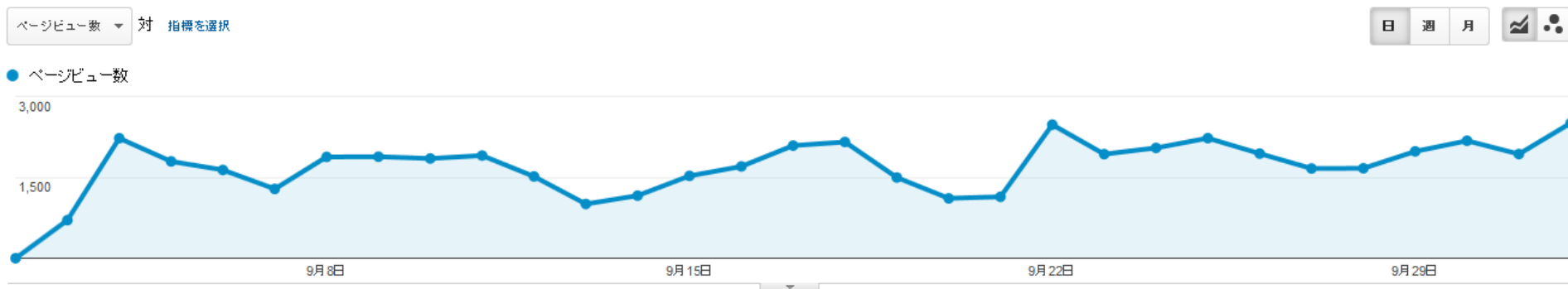
- 1日あたりの平均セッション数：355回
(セッション数：訪問者がweb siteにアクセスした回数。1人複数回カウントされます)
- 1日あたりの平均ユーザー数：273人
(ユーザー数：web siteにアクセスした訪問者の人数。1人1回のみカウントされます)
- 1日あたりの平均ページビュー数：1697ページ
(ページビュー数：閲覧されたページの合計数。同じページが複数回閲覧された場合もカウントされます)

国別アクセス数

国/地域 ?	集客			行動			コンバージョン		
	セッション ? ↓	新規セッション数 ?	新規ユーザー ?	直帰率 ?	ページ/セッション ?	平均セッション時間 ?	コンバージョン率 ?	目標の完了数 ?	目標値 ?
	11,013 全体に対する割合: 100.00% (11,013)	75.69% サイトの平均: 75.58% (0.14%)	8,336 全体に対する割合: 100.14% (8,324)	47.14% サイトの平均: 47.14% (0.00%)	4.78 サイトの平均: 4.78 (0.00%)	00:02:43 サイトの平均: 00:02:43 (0.00%)	0.00% サイトの平均: 0.00% (0.00%)	0 全体に対する割合: 0.00% (0)	\$0.00 全体に対する割合: 0.00% (\$0.00)
1.  Japan	10,889 (98.87%)	75.46%	8,217 (98.57%)	46.65%	4.82	00:02:45	0.00%	0 (0.00%)	\$0.00 (0.00%)
2.  United States	37 (0.34%)	91.89%	34 (0.41%)	83.78%	1.65	00:01:11	0.00%	0 (0.00%)	\$0.00 (0.00%)
3.  Brazil	25 (0.23%)	100.00%	25 (0.30%)	100.00%	1.00	00:00:00	0.00%	0 (0.00%)	\$0.00 (0.00%)
4.  Netherlands	10 (0.09%)	100.00%	10 (0.12%)	100.00%	1.00	00:00:00	0.00%	0 (0.00%)	\$0.00 (0.00%)
5. (not set)	6 (0.05%)	83.33%	5 (0.06%)	100.00%	1.00	00:00:00	0.00%	0 (0.00%)	\$0.00 (0.00%)
6.  Italy	5 (0.05%)	100.00%	5 (0.06%)	100.00%	1.00	00:00:00	0.00%	0 (0.00%)	\$0.00 (0.00%)
7.  India	4 (0.04%)	100.00%	4 (0.05%)	100.00%	1.00	00:00:00	0.00%	0 (0.00%)	\$0.00 (0.00%)
8.  Mongolia	4 (0.04%)	75.00%	3 (0.04%)	75.00%	1.50	00:00:03	0.00%	0 (0.00%)	\$0.00 (0.00%)
9.  Canada	3 (0.03%)	100.00%	3 (0.04%)	100.00%	1.00	00:00:00	0.00%	0 (0.00%)	\$0.00 (0.00%)
10.  China	3 (0.03%)	100.00%	3 (0.04%)	66.67%	3.00	00:01:20	0.00%	0 (0.00%)	\$0.00 (0.00%)

● 1 か月間のセッション数のうち 98.87%が日本国内からのアクセスであり、海外からのアクセスがほとんどないことがわかりました。

コンテンツ別アクセス数（1位から10位まで）



プライマリディメンション: ページ ページタイトル その他

グラフに表示 セカンダリディメンション 並び替えの種類: デフォルト

ページ	ページビュー数	ページ別訪問数	平均ページ滞在時間	閲覧開始数	直帰率	離脱率	ページの価値
	52,606 全体に対する割合: 100.00% (52,606)	33,421 全体に対する割合: 100.00% (33,421)	00:00:43 サイトの平均: 00:00:43 (0.00%)	11,013 全体に対する割合: 100.00% (11,013)	47.14% サイトの平均: 47.14% (0.00%)	20.93% サイトの平均: 20.93% (0.00%)	\$0.00 全体に対する割合: 0.00% (\$0.00)
1. /search/	13,297 (25.28%)	4,518 (13.52%)	00:00:26	3,731 (33.88%)	21.33%	15.57%	\$0.00 (0.00%)
2. /	3,697 (7.03%)	2,725 (8.15%)	00:00:49	2,261 (20.53%)	41.18%	40.68%	\$0.00 (0.00%)
3. /meeting/	1,160 (2.21%)	730 (2.18%)	00:00:53	358 (3.25%)	64.53%	38.97%	\$0.00 (0.00%)
4. /search/201337/1-9/	857 (1.63%)	585 (1.75%)	00:00:28	31 (0.28%)	77.42%	9.57%	\$0.00 (0.00%)
5. /contribution/points/	649 (1.23%)	530 (1.59%)	00:03:07	376 (3.41%)	85.90%	69.18%	\$0.00 (0.00%)
6. /mt/mt-search.cgi?blog_id=6&tag=原著&limit=20	605 (1.15%)	367 (1.10%)	00:00:51	262 (2.38%)	42.75%	33.06%	\$0.00 (0.00%)
7. /outline/admission/	368 (0.70%)	233 (0.70%)	00:01:15	25 (0.23%)	36.00%	20.65%	\$0.00 (0.00%)
8. /search/vol1-1978/num2/	366 (0.70%)	258 (0.77%)	00:00:18	1 (0.01%)	100.00%	4.64%	\$0.00 (0.00%)
9. /contribution/magazine-reg/	355 (0.67%)	247 (0.74%)	00:01:42	112 (1.02%)	71.43%	37.75%	\$0.00 (0.00%)
10. /search/vol36-2013/1/	354 (0.67%)	248 (0.74%)	00:00:29	5 (0.05%)	0.00%	3.95%	\$0.00 (0.00%)

●訪問者が閲覧するコンテンツのうち、最も頻度が高いのは学会誌の論文検索ページでした（赤枠）。

●第2位は学会のトップページ、第3位は学術集会のページでした。第5位は原稿執筆要項、第7位は入会案内、第9位は雑誌投稿規定でした。

コンテンツ別アクセス数（11位から30位まで）

11.	/contribution/about/	345 (0.66%)	233 (0.70%)	00:01:14	42 (0.38%)	50.00%	17.97%	\$0.00 (0.00%)
12.	/search/vol36-2013/5-3/	342 (0.65%)	256 (0.77%)	00:00:22	5 (0.05%)	60.00%	5.26%	\$0.00 (0.00%)
13.	/search/vol36-2013/2/	334 (0.63%)	237 (0.71%)	00:00:22	5 (0.05%)	60.00%	4.49%	\$0.00 (0.00%)
14.	/information/journal/37-3.html	316 (0.60%)	227 (0.68%)	00:01:42	100 (0.91%)	65.00%	32.59%	\$0.00 (0.00%)
15.	/information/journal/	315 (0.60%)	218 (0.65%)	00:00:37	44 (0.40%)	45.45%	17.46%	\$0.00 (0.00%)
16.	/search/vol36-2013/4/	313 (0.59%)	220 (0.66%)	00:00:24	1 (0.01%)	0.00%	3.51%	\$0.00 (0.00%)
17.	/outline/organization/councilor-list.html	285 (0.54%)	231 (0.69%)	00:01:18	52 (0.47%)	80.77%	37.19%	\$0.00 (0.00%)
18.	/contribution/	217 (0.41%)	133 (0.40%)	00:00:14	44 (0.40%)	20.45%	12.44%	\$0.00 (0.00%)
19.	/index.html	215 (0.41%)	161 (0.48%)	00:00:40	81 (0.74%)	44.44%	38.14%	\$0.00 (0.00%)
20.	/mt/mt-search.cgi?blog_id=6&tag=研究報告 &limit=20	204 (0.39%)	142 (0.42%)	00:00:50	70 (0.64%)	55.71%	32.35%	\$0.00 (0.00%)
21.	/search/vol35-2012/5/	186 (0.35%)	130 (0.39%)	00:00:24	3 (0.03%)	33.33%	4.30%	\$0.00 (0.00%)
22.	/outline/greeting/	185 (0.35%)	151 (0.45%)	00:00:44	7 (0.06%)	100.00%	18.38%	\$0.00 (0.00%)
23.	/search/vol35-2012/1/	185 (0.35%)	135 (0.40%)	00:00:30	2 (0.02%)	100.00%	5.41%	\$0.00 (0.00%)
24.	/outline/scholarship/about.html	184 (0.35%)	134 (0.40%)	00:00:44	91 (0.83%)	45.05%	29.35%	\$0.00 (0.00%)
25.	/information/news/	180 (0.34%)	110 (0.33%)	00:00:50	3 (0.03%)	33.33%	11.11%	\$0.00 (0.00%)
26.	/search/201337/1-9/37-1-1.html	179 (0.34%)	134 (0.40%)	00:01:29	4 (0.04%)	75.00%	23.46%	\$0.00 (0.00%)
27.	/search/vol35-2012/2/	167 (0.32%)	115 (0.34%)	00:00:25	3 (0.03%)	100.00%	4.79%	\$0.00 (0.00%)
28.	/mt/mt-search.cgi?search=原著&__mode=tag&Include Blogs=6&limit=20&page=2	166 (0.32%)	100 (0.30%)	00:00:32	7 (0.06%)	71.43%	6.63%	\$0.00 (0.00%)
29.	/information/info/	164 (0.31%)	116 (0.35%)	00:01:01	49 (0.44%)	67.35%	39.63%	\$0.00 (0.00%)
30.	/search/vol34-2011/4/	154 (0.29%)	117 (0.35%)	00:00:22	4 (0.04%)	25.00%	1.95%	\$0.00 (0.00%)

●11位から30位のランキングを見ても、論文の検索やアクセスが多いことがわかります。

●第11位は論文投稿について、第15位は学会誌について、第17位は評議員一覧、第18位は論文投稿について、第19位は学会のトップページ（再掲）、第22位は理事長あいさつ、第24位は奨学会について、第25位は学会からのお知らせ、第29位は会告でした。

コンテンツ別アクセス数（31位から40位まで）

		52,606 全体に対する割合: 100.00% (52,606)	33,421 全体に対する割合: 100.00% (33,421)	00:00:43 サイトの平均: 00:00:43 (0.00%)	11,013 全体に対する割合: 100.00% (11,013)	47.14% サイトの平均: 47.14% (0.00%)	20.93% サイトの平均: 20.93% (0.00%)	\$0.00 全体に対する割合: 0.00% (\$0.00)
31.	/search/vol35-2012/4/	150 (0.29%)	112 (0.34%)	00:00:29	1 (0.01%)	0.00%	3.33%	\$0.00 (0.00%)
32.	/outline/organization/officer-list.html	146 (0.28%)	106 (0.32%)	00:01:43	9 (0.08%)	33.33%	15.07%	\$0.00 (0.00%)
33.	/outline/history/	132 (0.25%)	101 (0.30%)	00:00:44	8 (0.07%)	25.00%	15.91%	\$0.00 (0.00%)
34.	/information/magazine/	130 (0.25%)	89 (0.27%)	00:01:01	23 (0.21%)	56.52%	30.77%	\$0.00 (0.00%)
35.	/search/vol34-2011/1/	130 (0.25%)	90 (0.27%)	00:00:24	1 (0.01%)	0.00%	4.62%	\$0.00 (0.00%)
36.	/search/201337/1-9/37-1-4.html	123 (0.23%)	83 (0.25%)	00:01:53	6 (0.05%)	100.00%	21.95%	\$0.00 (0.00%)
37.	/yearbook/	122 (0.23%)	85 (0.25%)	00:01:20	5 (0.05%)	20.00%	25.41%	\$0.00 (0.00%)
38.	/mt/mt-search.cgi?blog_id=6&tag=資料・その他&limit=20	113 (0.21%)	73 (0.22%)	00:00:42	56 (0.51%)	50.00%	37.17%	\$0.00 (0.00%)
39.	/mt/mt-search.cgi?search=原著&__mode=tag&IncludeBlogs=6&limit=20&page=3	111 (0.21%)	71 (0.21%)	00:01:00	3 (0.03%)	0.00%	4.50%	\$0.00 (0.00%)
40.	/search/201337/1-9/37-1-2.html	109 (0.21%)	80 (0.24%)	00:00:50	11 (0.10%)	63.64%	16.51%	\$0.00 (0.00%)

●2013年から公開を始めた「Year Book」へのアクセスは第37位で（赤枠）、アクセス全体の0.23%にしかすぎないことがわかりました。

●第32位は役員名簿、第33位は概要・沿革、第34位は事務局だよりでした。